



SOP PENGAJUAN KLIRING

OLEH TIM IT UNIMAR AMNI SEMARANG

Link permohonan kliring dapat diakses:

portal.unimar-amni.ac.id/permohonanuas

Mengisi form pengajuan

- Isi semua form yang tampil lalu “simpan”



UNIMARAMNI Home Form Pengajuan

Form Pengajuan Kliring Ujian Akhir Semester (UAS)

NIM / NRP
Masukan NIM / NRP Anda

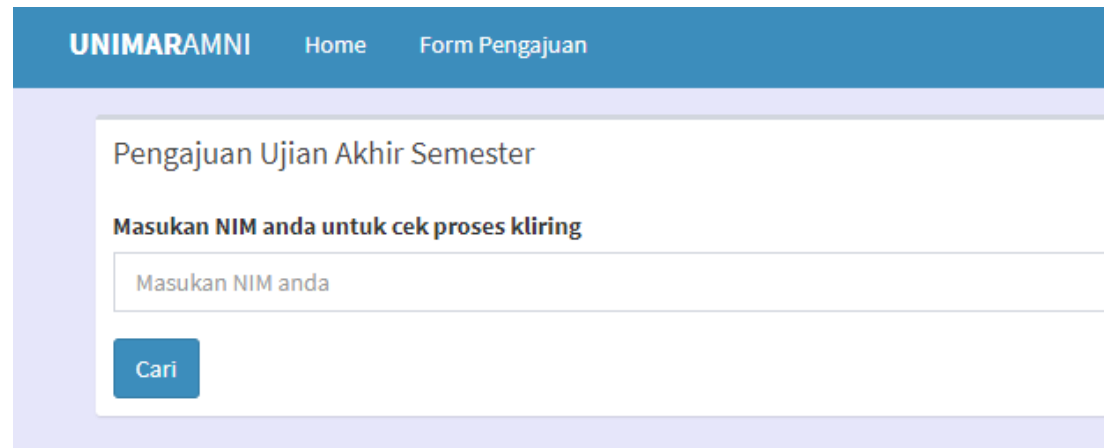
Semester
Masukan Semester Anda dengan angka contoh : 1, 2,... dst

Kelas
Masukan Kelas Contoh : A, B, C ...dst

Simpan

Cek status pengajuan (1)

- Masuk pada menu “home”
- Masukkan NRP/NIM lalu klik “cari”



UNIMARAMNI Home Form Pengajuan

Pengajuan Ujian Akhir Semester

Masukan NIM anda untuk cek proses kliring

Masukan NIM anda

Cari

OLEH TIM IT UNIMAR AMNI SEMARANG

Cek status pengajuan (2)








- Setelah hasil cari keluar mahatar dapat melihat sampai mana proses kliring telah berjalan
- Perhatikan keterangan dibawah ini :

Keterangan :  Kliring di PROSES,  Kliring di ACC,  Kliring di TOLAK

- Jika semua status telah di “ACC” maka mahatar sudah boleh mengikuti Ujian Akhir Semester (UAS)

Cek status pengajuan (3)

- Jika proses masih belum dilakukan atau proses kliring ditolak maka mahasiswa dapat menghubungi bagian terkait (Keuangan, Mahatar dan Program studi).
- Jika mahasiswa mengalami masalah dalam melakukan kliring dapat menghubungi 082220220573 (Bayu)

NIM	:	145230167	
Nama	:	ZUL FAHMA HENDRA CAHYADI	
Semester	:	4	
Kelas	:	E	
Keterangan :		 Kliring di PROSES,  Kliring di ACC,  Kliring di TOLAK	
-->			
#	Bagian	Keterangan	Label
1.	Mahatar		
2.	BAAK	anda kurang dari 75% absen	
3.	Keuangan		
4.	Prodi		

Terima Kasih

OLEH TIM IT UNIMAR AMNI SEMARANG